


Datus vel lobortis  
dian nisi  
si sit amet o  
rci. Morbi fring  
lia est et pu  
nus co  
nsectetur  
t sit accums  
san risus tu  
tiamcorper

Lorem ipsum dolor sit amet, consectetur adipiscing elit. Feleritesque niberdiet

sagittis lo  
ris. Donec accumsan orci ac justo  
vulputate vitae auctor risi suscipit. Praes  
ent fring  
lia est et pu  
nus co  
nsectetur  
t sit accums  
san risus tu  
tiamcorper

- odis natusque penatibus et magnis dicit
- uenimus ut matris nunc nec elefend
- trices nunc ante scelerisque it

U, vel lobortis diam nisi sit amet orci. Morbi  
fringlia est et punis consectetur  
t sit accumsan risus tu tiamcorper



**alliar médicos à frente**  
sistema de diagnósticos de saúde

# Divulgação de **RESULTADOS 1T21**



# Aviso Legal

Esta apresentação pode conter certas declarações prospectivas e informações relativas ao Centro de Imagem Diagnósticos S.A. (Alliar) e suas controladas, que refletem as visões atuais e / ou expectativas da Companhia a respeito de seu desempenho nos negócios, e eventos futuros. Declarações prospectivas incluem, sem limitação, qualquer declaração que possa prever, prever, indicar ou implicar resultados futuros, desempenho ou realizações, e podem conter palavras como "acredita", "antecipa", "espera", "estima", "poderia", "prevê", "potencial", "provavelmente resultará" ou outras palavras ou expressões de significado semelhante. Tais afirmações estão sujeitas a uma série de riscos, incertezas e suposições. Alertamos que um número de fatores importantes pode causar resultados reais diferentes, quaisquer terceiros (inclusive investidores) são única e exclusivamente responsáveis por qualquer decisão de investimento ou negócio ou ação tomada em confiança nas informações e declarações contidas nesta apresentação ou por quaisquer danos conseqüentes, especiais ou similar. A Alliar não se obriga a atualizar ou revisar esta apresentação mediante novas informações e/ou acontecimentos futuros. Além dos fatores identificados em outro lugar nesta apresentação, os seguintes fatores, entre outros, podem causar resultados reais diferentes materialmente das declarações prospectivas ou desempenho histórico: mudanças nas preferências e condição financeira de nossos consumidores e condições competitivas nos mercados em que atuamos, mudanças nas condições econômicas, políticas e de negócios no Brasil; intervenções governamentais, resultando em mudanças na economia brasileira, impostos, tarifas ou ambiente regulatório, a nossa capacidade para competir com sucesso; mudanças em nossos negócios, a nossa capacidade de implementar com sucesso estratégias de marketing; nossa identificação de oportunidades de negócios, a nossa capacidade para desenvolver e introduzir novos produtos e serviços, mudanças no custo dos produtos e os custos operacionais; nosso nível de endividamento e outras obrigações financeiras, a nossa capacidade de atrair novos clientes; inflação no Brasil, a desvalorização do real frente ao dólar dos EUA e flutuações da taxa de juros, mudanças presentes ou futuras nas leis e regulamentos, e nossa capacidade de manter relacionamentos de negócios existentes e criar novos relacionamentos.

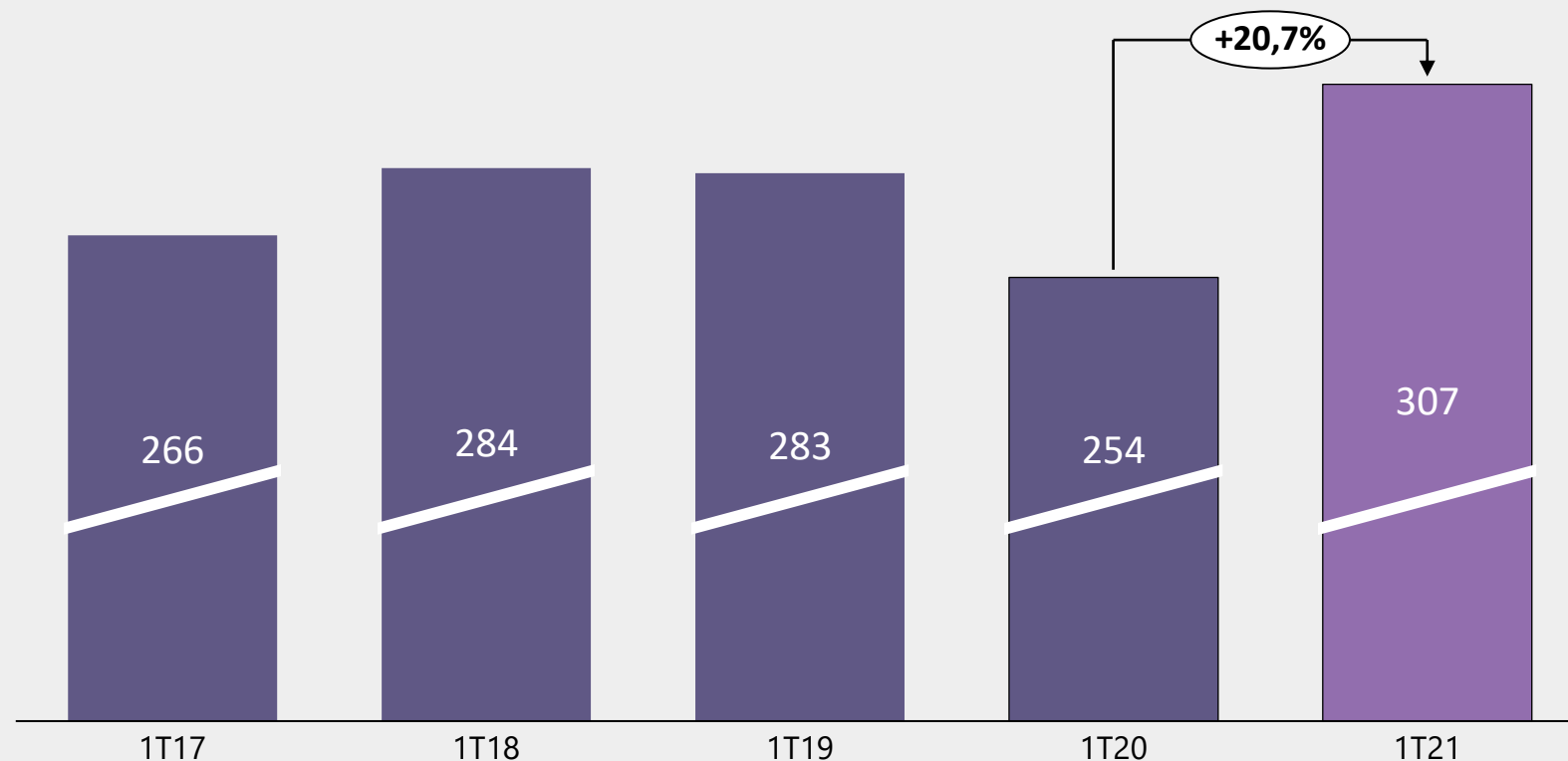
# 1T21

## Destaque

- **Segundo trimestre consecutivo de recordes a.a.**
- **Maior 1T da história : Receita de R\$306.9 M, +20.7% a.a.**
- **Novo recorde na receita de Particulares/Marketplace: +121.6% a.a.**
- **Novo recorde na receita do iDr: +90.7% a.a.**
- **Novo recorde em Análises Clínicas: receita de R\$ 64.7 M, +79.6% a.a.**
- **EBITDA aj.: R\$ 71.8 M, +97.7% a.a.**
- **Lucro líquido: R\$12.5 M; crescimento de +R\$32.5 M a.a.**
- **Geração de caixa operacional de R\$ 52.3M e Caixa robusto, no valor de R\$ 228.7 M ao final do período**
- **Fitch Ratings elevou a perspectiva do rating corporativo da Alliar, atribuindo o rating 'A+(bra)', com perspectiva estável**
- **Decisão de verticalizar a operação de Análises Clínicas, com a construção de um NTO próprio**

# Consistência de RESULTADOS

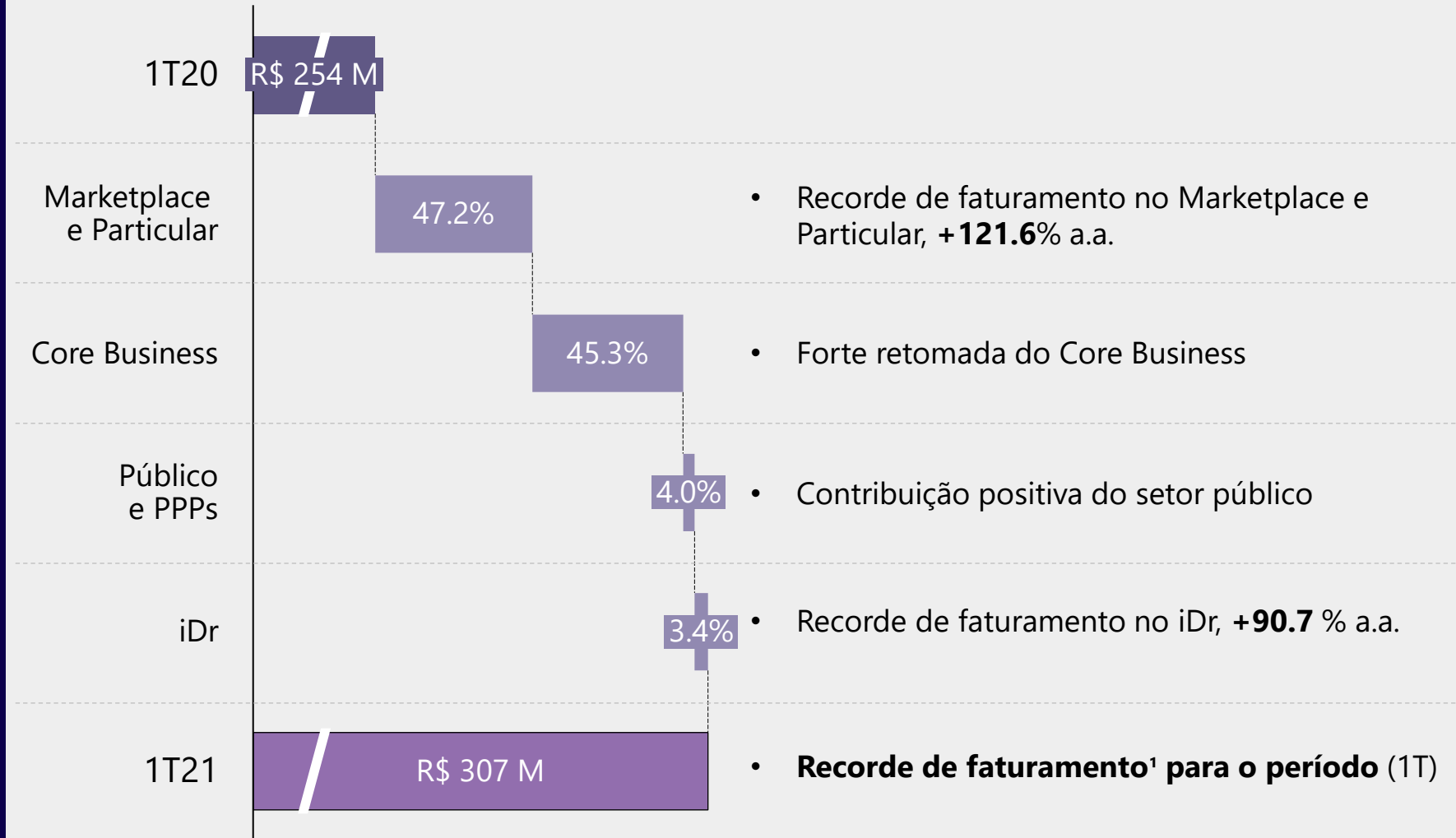
## Maior faturamento<sup>1</sup> para o período, totalizando R\$307M



<sup>1</sup> Receita operacional bruta – ex. Construção

# Consistência de RESULTADOS

## Crescimento de receita<sup>1</sup> impulsionado pelas novas fontes pagadoras

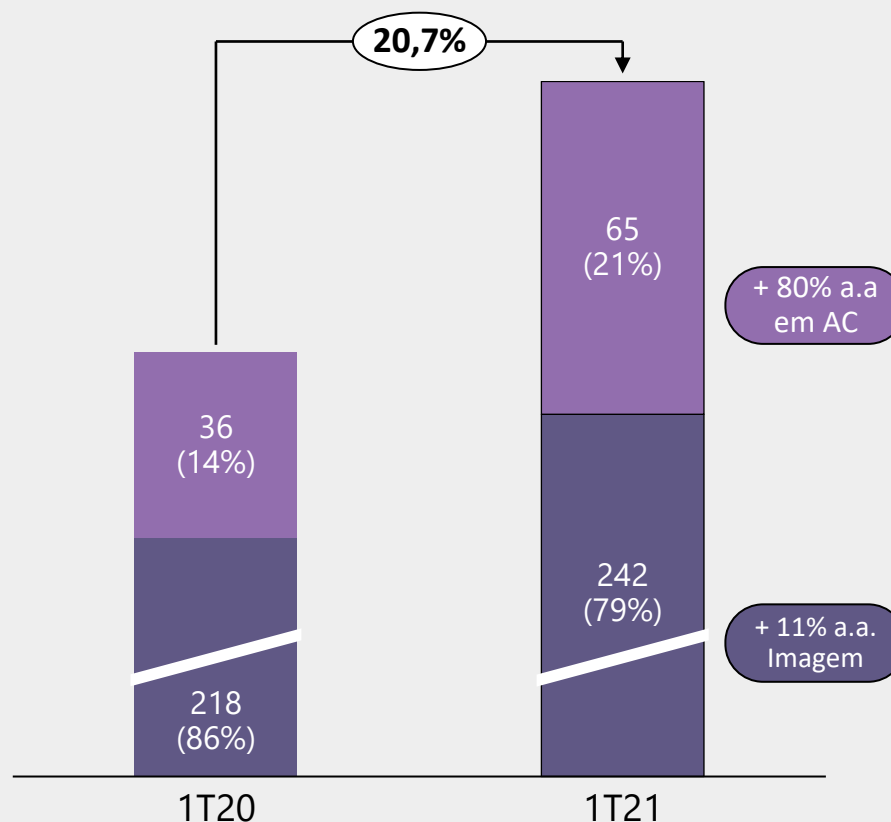


<sup>1</sup> Receita operacional bruta – ex. Construção

## Consistência de RESULTADOS (VISÃO PRODUTO)

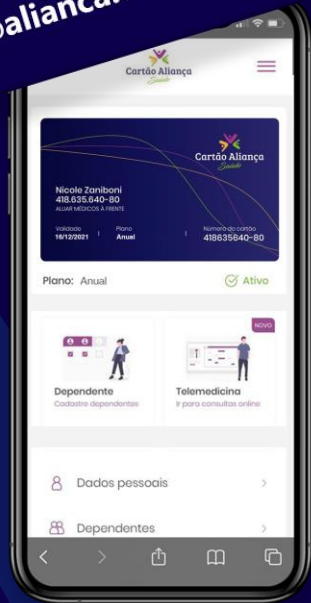
# Novo recorde em Análises Clínicas e retomada de crescimento em Imagens

Receita<sup>1</sup> – R\$M



- **Análises Clínicas** registra novo recorde de performance, com receita total R\$65 milhões no 1T21, +80% vs. 1T20
- Mesmo sem considerar os exames de Covid, AC reportou crescimento *double-digit* a.a.
- Participação de AC alcança 21%, +7 p.p. vs 1T20
- **Exames de imagem** com receita de R\$242 milhões, crescimento de +11% a.a.

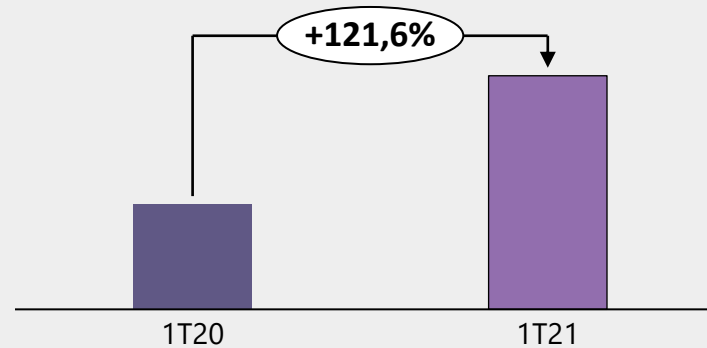
<sup>1</sup> Receita operacional bruta – ex. Construção



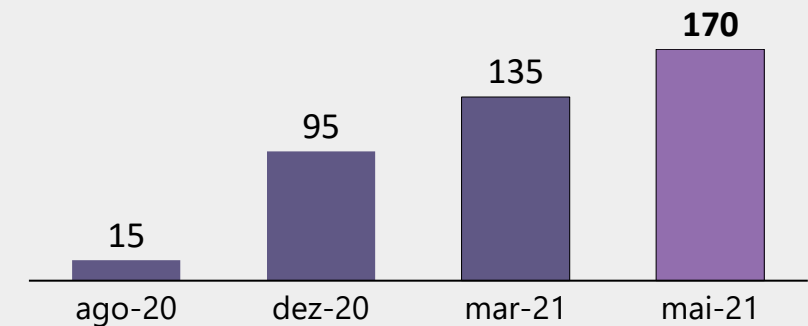
## Marketplace e Particulares

# Novo recorde de receita e ramp-up do marketplace, que atinge 1.6% da receita total

Receita – Crescimento % a.a.



Marketplace: Evolução # mil vidas



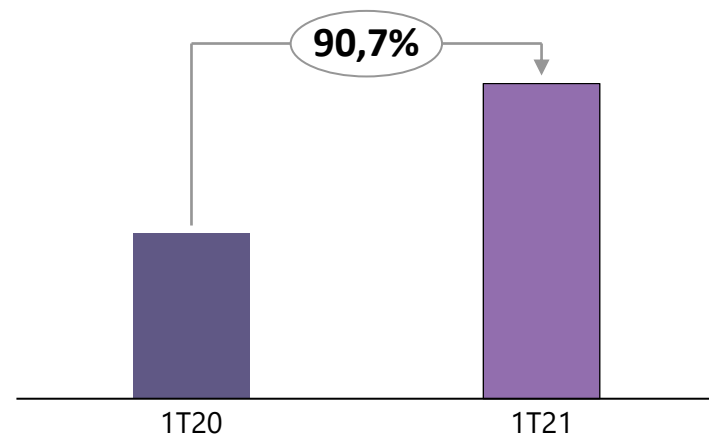
- 1T21: **50 mil exames** realizados e **R\$4.8M** de receita (*fees* + exames)
- Presente em 17 Estados e 214 cidades (+10 vidas)
- Lançamento do **Cartão Aliança Mais:**



**R\$ 39,90 por mês** (plano anual): até **24 consultas por ano** via telemedicina, check-up, seguro de acidentes pessoais, assistência residencial, carro e notô, descontos em exames, remédios e sem carência.

# Novo recorde de receita e continuidade de expansão em novos contratos e geografias

Receita – Var. % a.a.



Novas Geografias



- 1T21: **1.5%** da Receita da Alliar versus 0.9% no 1T20
- Expansão para o Amazonas, totalizando 32 cidades em 13 Estados

**PHILIPS**  
Healthcare

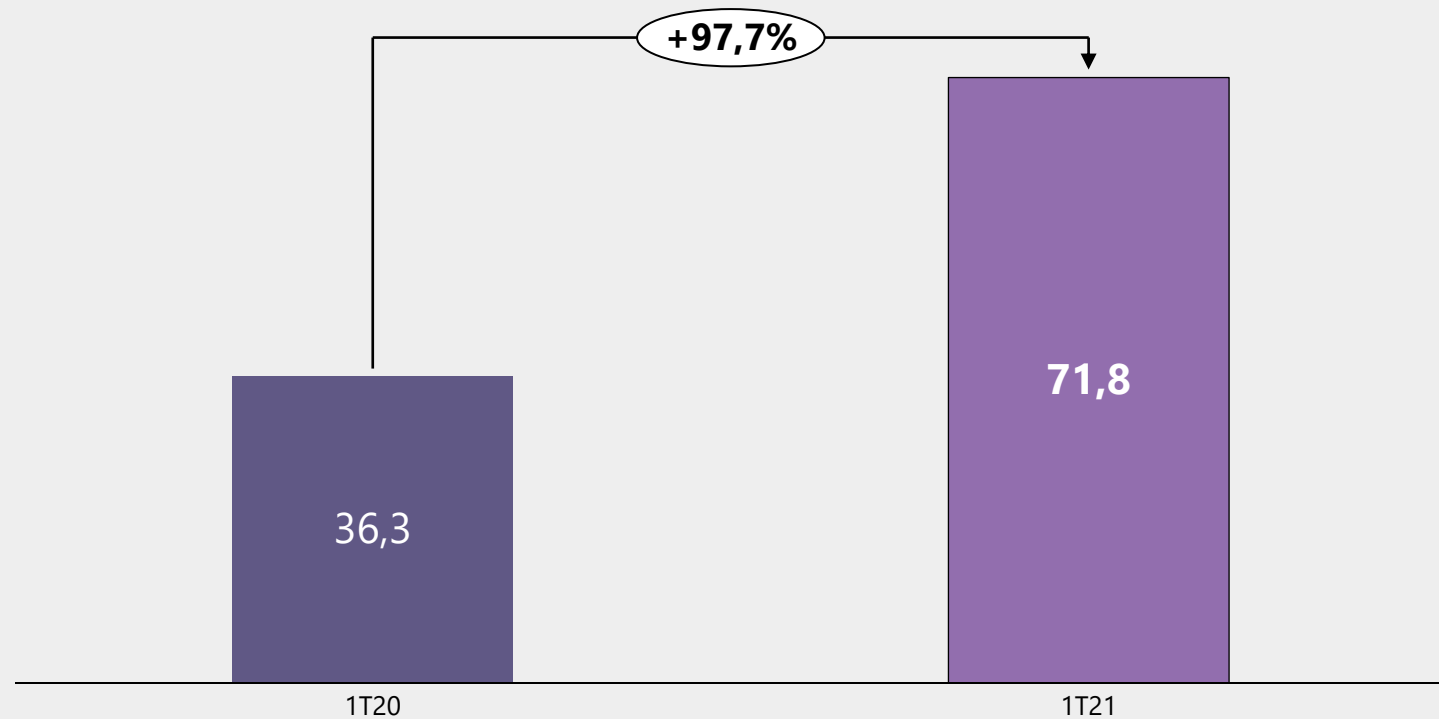
- **Parceria estratégica com a Philips**, reconhecendo as capacidades únicas do iDR e reforçando a oferta e distribuição de soluções tecnológicas para diagnósticos por imagem em todo Brasil



# Resultados Financeiros

## EBITDA aj<sup>1</sup>. dobra a.a., totalizando R\$71,8 M, +97,7% vs 1T20

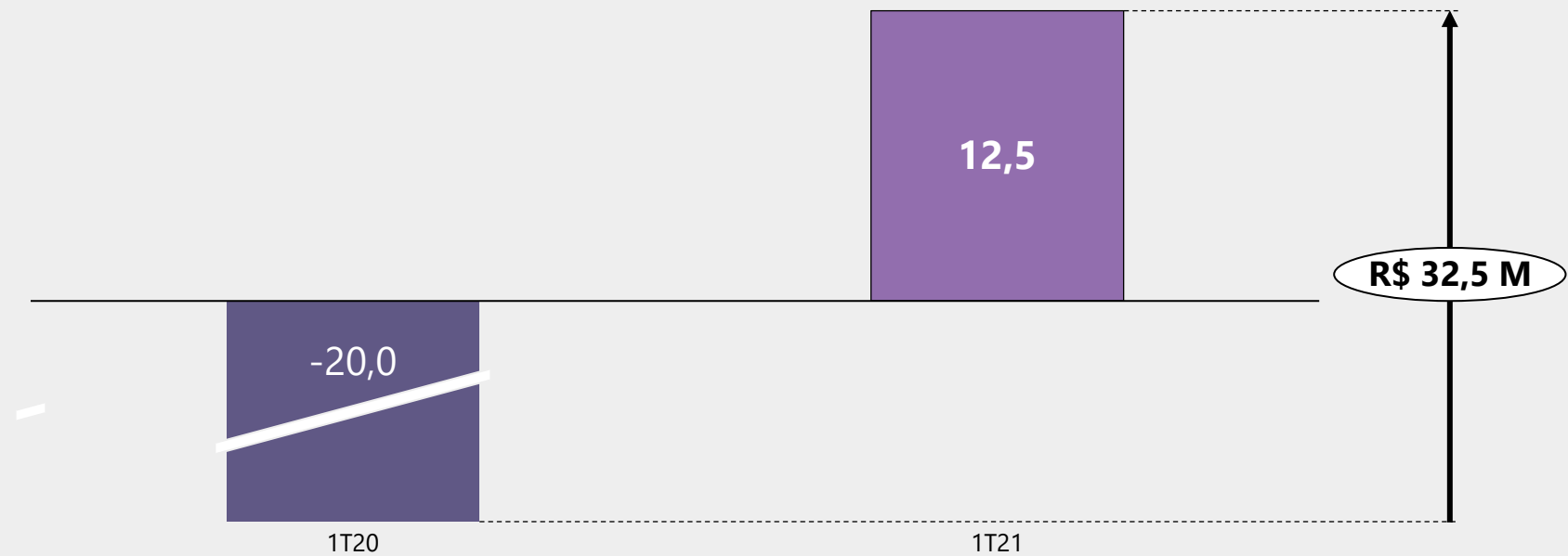
R\$M



1) Ajuste ref. à recuperação dos investimentos realizados pela RBD, na parceria público privada com o Estado da Bahia

# Lucro líquido com crescimento de R\$32,5 M vs 1T20

R\$M

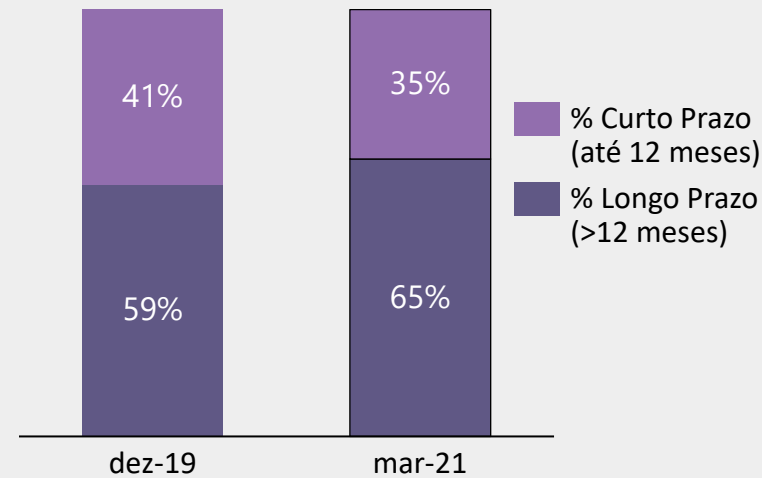


Resultados  
Financeiros

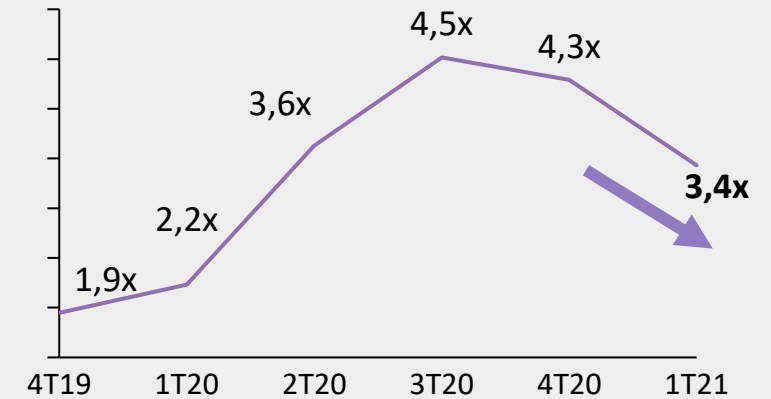
# Resultados Financeiros

## Balanço fortalecido, caixa robusto e início de desalavancagem financeira

Breakdown da dívida<sup>1</sup> %



Alavancagem financeira – Dív Líq / Ebitda

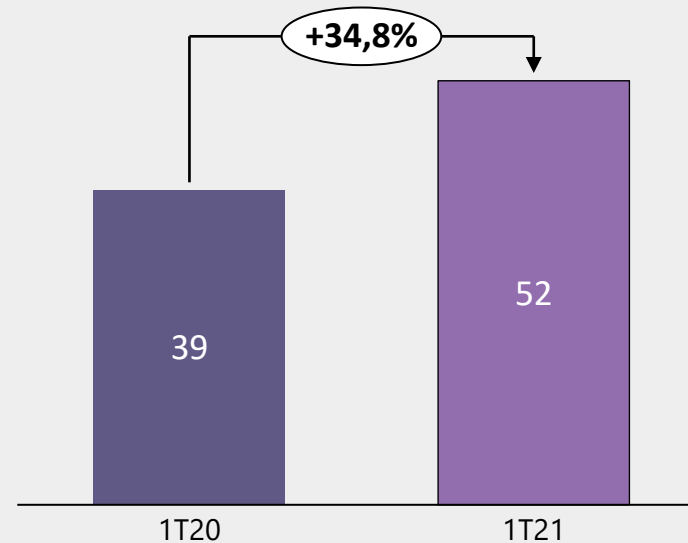


- Alongamento do cronograma de vencimentos
- Rolagem de vencimentos 1T21 para 1T22
- Posição robusta de caixa sobre dívida de curto prazo, com cobertura de **83%**

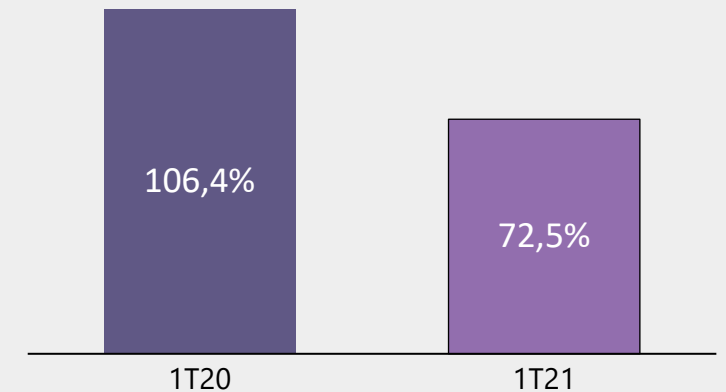
1) Empréstimos, financiamentos e debêntures

## Sólida geração de caixa operacional em 2020

Geração de Caixa Operacional – R\$ M



Conversão de Caixa Operacional – % do Ebitda Aj.



- A Alliar reportou crescimento robusto de caixa operacional, **+34,8%** a.a., totalizando **R\$52.1 M** no período, com **conversão em caixa** de **72,5%**.

# Novos negócios e parcerias inovadoras

Novidades  
2021



**Cartão Aliança Mais:** R\$ 39,90 por mês (plano anual), até 24 consultas por ano via telemedicina, seguro de acidentes pessoais, assistência residencial, carro e moto, descontos em exames, remédios e sem carência

**PHILIPS**  
Healthcare

**Parceria estratégica** para reforçar a oferta e distribuição de soluções tecnológicas para diagnósticos por imagem em todo Brasil



**Adição de capacidade produtiva:** Expansão em mega unidades atuais e adição de novos equipamentos

# Novidades 2021

## Novos negócios e parcerias inovadoras



**Verticalização da operação de Análises Clínicas,**  
com a construção de um **NTO próprio**



**Diretor de Medicina Laboratorial: Dr. Ricardo Dupin**

19 anos de experiência no setor da saúde. Atuou como executivo do Pardini, DASA e São Marcos. Atuação em projetos de expansão, criação de canais B2B, M&A e implantação de núcleos técnicos.

# Próximos eventos

- 17 e 18 de Maio: NDR com Safra
- 25, 26 e 27 de Maio – BTG Pactual CEO Conference
- 12 de Agosto – Divulgação de Resultados 2T21

**Agenda**  
com  
**mercado**

# Q&A